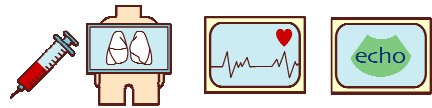

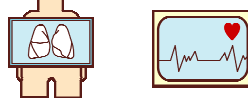








シール貼付け欄

様

K0802-4	循環器用ペースメーカー植込み術-1/2	(2021.04)	第4版
パス名	ペースメーカー植込み術を受けられる方へ	主治医	
		看護師	

月 日	手術前日(/)	手術当日(/)		手術後1日目(/)	手術後2日目(/)
		手術前	手術後		
治療処置	<ul style="list-style-type: none">◆ 採血・胸部レントゲン・心電図・心エコーなどの検査があります。  <ul style="list-style-type: none">◆ 必要時、モニター心電図をつけます。◆ 現在服用中の薬は中止していただく場合もあります。◆ 三角巾を使用するので購入をお願いします。	<ul style="list-style-type: none">◆ 手術部位の除毛を行います。◆ 手術は 時 分からの予定です。◆ 手術着に着替えます。◆ 下着(シャツ)は脱いで下さい。◆ 点滴をします。◆ 尿の管を入れます。◆ 貴重品(時計・眼鏡・指輪等)と入れ歯をはずしましょう。◆ ストレッチャーで手術室に向かいます。	<ul style="list-style-type: none">◆ 点滴がついたままストレッチャーで病室に戻ります。◆ 抗生剤の点滴をします。◆ 心電図の検査があります。  <ul style="list-style-type: none">◆ モニター心電図をつけます。◆ ペースメーカーの入った側の腕を三角巾かベルトで固定します。	<ul style="list-style-type: none">◆ 胸部レントゲンと心電図の検査があります。  <ul style="list-style-type: none">◆ 抗生剤の点滴が朝夕あります。 	
安静度	<ul style="list-style-type: none">◆ 体外式ペースメーカー挿入の場合は、ベッド上です。◆ (病棟内・室内)です。		<ul style="list-style-type: none">◆ ベッド上で水平臥床です。	<ul style="list-style-type: none">◆ ベッドを90度まで上げることが出来ます。	<ul style="list-style-type: none">◆ 自力でベッドの横に立つことが出来ます。
食事	<ul style="list-style-type: none">◆ 食事ができます。	<ul style="list-style-type: none">◆ 朝食後より絶飲食です。◆ 昼食は出ません。 	<ul style="list-style-type: none">◆ 帰室時より飲食可能です。◆ 夕食の主食はむすびになります。◆ 寝たままでも摂取していただきます。	<ul style="list-style-type: none">◆ 食事ができます。 	
清潔	<ul style="list-style-type: none">◆ 医師の許可があればシャワー浴又は入浴ができます。			<ul style="list-style-type: none">◆ 体拭きを行います。 	
排泄	<ul style="list-style-type: none">◆ 安静度がベッド上の方は、尿の管が入っています。◆ 安静度が室内の方はポータブルトイレを使用して下さい。◆ 安静度が病棟内の方はトイレを使用して下さい。		<ul style="list-style-type: none">◆ 尿の管が入っています。◆ 排便はベッド上で便器を使用します。		<ul style="list-style-type: none">◆ 尿の管を抜きます。◆ ポータブルトイレを使用して下さい。◆ トイレ付きの個室は部屋のトイレの使用ができます。
説明	<ul style="list-style-type: none">◆ 医師より手術の説明があります。◆ 看護師より手術についてのリエンションを行います。◆ 手術の同意書は、手術当日までに病棟の看護師にお渡し下さい。 	<ul style="list-style-type: none">◆ 手術室は3階です。◆ ご家族の方は、手術予定時間までにはお越しください。◆ 手術中は待機しておいて下さい。◆ 手術終了時、医師より説明があります。	<ul style="list-style-type: none">◆ 看護師より手術後の安静・食事について説明します。 		<ul style="list-style-type: none">◆ パンフレットにそって退院後の生活について説明をします。

※ この内容はおよその経過をお知らせするものです。種々の都合により予定通りでないこともあります。

シール貼付け欄

様

K0802-4

循環器病-ペースメーカー植込み術-2/2

(2021.04)


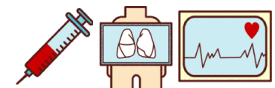





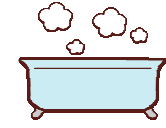


第4版

パス名

ペースメーカー植込み術を受けられる方へ

主治医

看護師

月 日	手術後3日目(/)	手術後4日目(/)	手術後5日目(/)	手術後6日目(/)	手術後7日目(/)	手術後8日目(/)
治療処	<p>◆ 抗生剤の点滴が朝夕あります。</p> 			<p>◆ ホルター心電図の検査があります。</p>	<p>◆ 採血・胸部レントゲン・心電図の検査があります。</p>  <p>◆ ペースメーカーチェックがあります。 ◆ モニター心電図を除去します</p>	<p>◆ 退院となります。</p>
安静度	<p>◆ 室内は自由です。 ◆ 病棟内はトイレ歩行のみ出来ます。</p>	<p>◆ 病棟は自由です。</p> 			<p>◆ 院内は自由です。</p> 	
食事	<p>◆ 食事ができます。</p> 					
清潔	<p>◆ 体拭きを行います。</p> 	<p>◆ 創の状態で下半身シャワー浴が可能です。</p> 				<p>◆ 入浴が可能です。</p> 
排泄	<p>◆ トイレの使用が出来ます。</p> 					
説明					<p>退院おめでとうございます!!</p> 	

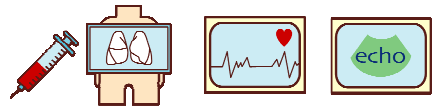

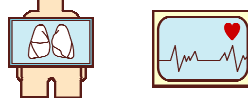






※ この内容はおよその経過をお知らせするものです。種々の都合により予定通りでないこともあります。

庄原赤十字病院

シール貼付け欄

様

K0802-4	循環器用ペースメーカー植込み術-1/2	(2021.04)	第4版
パス名	ペースメーカー植込み術を受けられる方へ	主治医	
		看護師	

月 日	手術前日(/)	手術当日(/)		手術後1日目(/)	手術後2日目(/)
		手術前	手術後		
治療処	<ul style="list-style-type: none">◆ 採血・胸部レントゲン・心電図・心エコーなどの検査があります。  <ul style="list-style-type: none">◆ 必要時、モニター心電図をつけます。◆ 現在服用中の薬は中止していただく場合もあります。◆ 三角巾を使用するので購入をお願いします。	<ul style="list-style-type: none">◆ 手術部位の除毛を行います。◆ 手術は 時 分からの予定です。◆ 手術着に着替えます。◆ 下着(シャツ)は脱いで下さい。◆ 点滴をします。◆ 尿の管を入れます。◆ 貴重品(時計・眼鏡・指輪等)と入れ歯をはずしましょう。◆ ストレッチャーで手術室に向かいます。	<ul style="list-style-type: none">◆ 点滴がついたままストレッチャーで病室に戻ります。◆ 抗生剤の点滴をします。◆ 心電図の検査があります。  <ul style="list-style-type: none">◆ モニター心電図をつけます。◆ ペースメーカーの入った側の腕を三角巾かベルトで固定します。	<ul style="list-style-type: none">◆ 胸部レントゲンと心電図の検査があります。  <ul style="list-style-type: none">◆ 抗生剤の点滴が朝夕あります。 	
安静度	<ul style="list-style-type: none">◆ 体外式ペースメーカー挿入の場合は、ベッド上です。◆ (病棟内・室内)です。		<ul style="list-style-type: none">◆ ベッド上で水平臥床です。	<ul style="list-style-type: none">◆ ベッドを90度まで上げることが出来ます。	<ul style="list-style-type: none">◆ 自力でベッドの横に立つことが出来ます。
食事	<ul style="list-style-type: none">◆ 食事ができます。	<ul style="list-style-type: none">◆ 朝食後より絶飲食です。◆ 昼食は出ません。 	<ul style="list-style-type: none">◆ 帰宅時より飲食可能です。◆ 夕食の主食はむすびになります。◆ 寝たままでも摂取していただきます。	<ul style="list-style-type: none">◆ 食事ができます。 	
清潔	<ul style="list-style-type: none">◆ 医師の許可があればシャワー浴又は入浴ができます。			<ul style="list-style-type: none">◆ 体拭きを行います。 	
排泄	<ul style="list-style-type: none">◆ 安静度がベッド上の方は、尿の管が入っています。◆ 安静度が室内の方はポータブルトイレを使用して下さい。◆ 安静度が病棟内の方はトイレを使用して下さい。		<ul style="list-style-type: none">◆ 尿の管が入っています。◆ 排便はベッド上で便器を使用します。		<ul style="list-style-type: none">◆ 尿の管を抜きます。◆ ポータブルトイレを使用して下さい。◆ トイレ付きの個室は部屋のトイレの使用ができます。
説明	<ul style="list-style-type: none">◆ 医師より手術の説明があります。◆ 看護師より手術についてのリエンションを行います。◆ 手術の同意書は、手術当日までに病棟の看護師にお渡し下さい。 	<ul style="list-style-type: none">◆ 手術室は3階です。◆ ご家族の方は、手術予定時間までにはお越しください。◆ 手術中は待機しておいて下さい。◆ 手術終了時、医師より説明があります。	<ul style="list-style-type: none">◆ 看護師より手術後の安静・食事について説明します。 		<ul style="list-style-type: none">◆ パンフレットにそって退院後の生活について説明をします。

※ この内容はおよその経過をお知らせするものです。種々の都合により予定通りでないこともあります。

シール貼付け欄

様

K0802-4

循環器病-ペースメーカー植込み術-2/2

(2021.04)


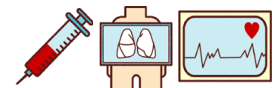





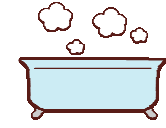


第4版

パス名

ペースメーカー植込み術を受けられる方へ

主治医

看護師

月 日	手術後3日目(/)	手術後4日目(/)	手術後5日目(/)	手術後6日目(/)	手術後7日目(/)	手術後8日目(/)
治療処	<p>◆ 抗生剤の点滴が朝夕あります。</p> 			<p>◆ ホルター心電図の検査があります。</p>	<p>◆ 採血・胸部レントゲン・心電図の検査があります。</p>  <p>◆ ペースメーカーチェックがあります。 ◆ モニター心電図を除去します</p>	<p>◆ 退院となります。</p>
安静度	<p>◆ 室内は自由です。 ◆ 病棟内はトイレ歩行のみ出来ます。</p>	<p>◆ 病棟は自由です。</p> 			<p>◆ 院内は自由です。</p> 	
食事	<p>◆ 食事ができます。</p> 					
清潔	<p>◆ 体拭きを行います。</p> 	<p>◆ 創の状態で下半身シャワー浴が可能です。</p> 				<p>◆ 入浴が可能です。</p> 
排泄	<p>◆ トイレの使用が出来ます。</p> 				<p>退院おめでとうございます!!</p>	
説明						

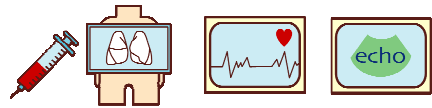

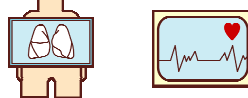






※ この内容はおよその経過をお知らせするものです。種々の都合により予定通りでないこともあります。

庄原赤十字病院

シール貼付け欄

様

K0802-4	循環器用ペースメーカー植込み術-1/2	(2021.04)	第4版
パス名	ペースメーカー植込み術を受けられる方へ	主治医	
		看護師	


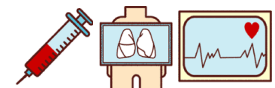





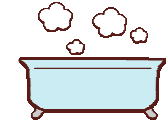


月 日	手術前日(/)	手術当日(/)		手術後1日目(/)	手術後2日目(/)
		手術前	手術後		
治療処	<ul style="list-style-type: none">◆ 採血・胸部レントゲン・心電図・心エコーなどの検査があります。  <ul style="list-style-type: none">◆ 必要時、モニター心電図をつけます。◆ 現在服用中の薬は中止していただく場合もあります。◆ 三角巾を使用するので購入をお願いします。	<ul style="list-style-type: none">◆ 手術部位の除毛を行います。◆ 手術は 時 分からの予定です。◆ 手術着に着替えます。◆ 下着(シャツ)は脱いで下さい。◆ 点滴をします。◆ 尿の管を入れます。◆ 貴重品(時計・眼鏡・指輪等)と入れ歯をはずしましょう。◆ ストレッチャーで手術室に向かいます。	<ul style="list-style-type: none">◆ 点滴がついたままストレッチャーで病室に戻ります。◆ 抗生剤の点滴をします。◆ 心電図の検査があります。  <ul style="list-style-type: none">◆ モニター心電図をつけます。◆ ペースメーカーの入った側の腕を三角巾かベルトで固定します。	<ul style="list-style-type: none">◆ 胸部レントゲンと心電図の検査があります。  <ul style="list-style-type: none">◆ 抗生剤の点滴が朝夕あります。 	
安静度	<ul style="list-style-type: none">◆ 体外式ペースメーカー挿入の場合は、ベッド上です。◆ (病棟内・室内)です。		<ul style="list-style-type: none">◆ ベッド上で水平臥床です。	<ul style="list-style-type: none">◆ ベッドを90度まで上げることが出来ます。	<ul style="list-style-type: none">◆ 自力でベッドの横に立つことが出来ます。
食事	<ul style="list-style-type: none">◆ 食事ができます。	<ul style="list-style-type: none">◆ 朝食後より絶飲食です。◆ 昼食は出ません。 	<ul style="list-style-type: none">◆ 帰宅時より飲食可能です。◆ 夕食の主食はむすびになります。◆ 寝たままでも摂取していただきます。	<ul style="list-style-type: none">◆ 食事ができます。 	
清潔	<ul style="list-style-type: none">◆ 医師の許可があればシャワー浴又は入浴ができます。			<ul style="list-style-type: none">◆ 体拭きを行います。 	
排泄	<ul style="list-style-type: none">◆ 安静度がベッド上の方は、尿の管が入っています。◆ 安静度が室内の方はポータブルトイレを使用して下さい。◆ 安静度が病棟内の方はトイレを使用して下さい。		<ul style="list-style-type: none">◆ 尿の管が入っています。◆ 排便はベッド上で便器を使用します。		<ul style="list-style-type: none">◆ 尿の管を抜きます。◆ ポータブルトイレを使用して下さい。◆ トイレ付きの個室は部屋のトイレの使用ができます。
説明	<ul style="list-style-type: none">◆ 医師より手術の説明があります。◆ 看護師より手術についてのリエンションを行います。◆ 手術の同意書は、手術当日までに病棟の看護師にお渡し下さい。 	<ul style="list-style-type: none">◆ 手術室は3階です。◆ ご家族の方は、手術予定時間までにはお越しください。◆ 手術中は待機しておいて下さい。◆ 手術終了時、医師より説明があります。	<ul style="list-style-type: none">◆ 看護師より手術後の安静・食事について説明します。 		<ul style="list-style-type: none">◆ パンフレットにそって退院後の生活について説明をします。

※ この内容はおよその経過をお知らせするものです。種々の都合により予定通りでないこともあります。

シール貼付け欄

様

K0802-4	循環器病-ペースメーカー植込み術-2/2	(2021.04)	第4版
パス名	ペースメーカー植込み術を受けられる方へ	主治医	
		看護師	

月 日	手術後3日目(/)	手術後4日目(/)	手術後5日目(/)	手術後6日目(/)	手術後7日目(/)	手術後8日目(/)
治療処	<p>◆ 抗生剤の点滴が朝夕あります。</p> 			<p>◆ ホルター心電図の検査があります。</p>	<p>◆ 採血・胸部レントゲン・心電図の検査があります。</p>  <p>◆ ペースメーカーチェックがあります。 ◆ モニター心電図を除去します</p>	<p>◆ 退院となります。</p>
安静度	<p>◆ 室内は自由です。 ◆ 病棟内はトイレ歩行のみ出来ます。</p>	<p>◆ 病棟は自由です。</p> 			<p>◆ 院内は自由です。</p> 	
食事	<p>◆ 食事ができます。</p> 					
清潔	<p>◆ 体拭きを行います。</p> 	<p>◆ 創の状態で下半身シャワー浴が可能です。</p> 				<p>◆ 入浴が可能です。</p> 
排泄	<p>◆ トイレの使用が出来ます。</p> 				<p>退院おめでとうございます!!</p>	
説明						

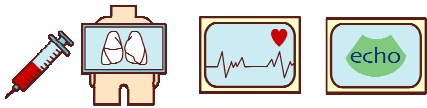

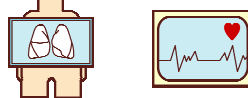






※ この内容はおよその経過をお知らせするものです。種々の都合により予定通りでないこともあります。

庄原赤十字病院

シール貼付け欄

様

K0802-4	循環器用ペースメーカー植込み術-1/2	(2021.04)	第4版
パス名	ペースメーカー植込み術を受けられる方へ	主治医	
		看護師	

月 日	手術前日(/)	手術当日(/)		手術後1日目(/)	手術後2日目(/)
		手術前	手術後		
治療処	<ul style="list-style-type: none">◆ 採血・胸部レントゲン・心電図・心エコーなどの検査があります。  <ul style="list-style-type: none">◆ 必要時、モニター心電図をつけます。◆ 現在服用中の薬は中止していただく場合もあります。◆ 三角巾を使用するので購入をお願いします。	<ul style="list-style-type: none">◆ 手術部位の除毛を行います。◆ 手術は 時 分からの予定です。◆ 手術着に着替えます。◆ 下着(シャツ)は脱いで下さい。◆ 点滴をします。◆ 尿の管を入れます。◆ 貴重品(時計・眼鏡・指輪等)と入れ歯をはずしましょう。◆ ストレッチャーで手術室に向かいます。	<ul style="list-style-type: none">◆ 点滴がついたままストレッチャーで病室に戻ります。◆ 抗生剤の点滴をします。◆ 心電図の検査があります。  <ul style="list-style-type: none">◆ モニター心電図をつけます。◆ ペースメーカーの入った側の腕を三角巾かベルトで固定します。	<ul style="list-style-type: none">◆ 胸部レントゲンと心電図の検査があります。  <ul style="list-style-type: none">◆ 抗生剤の点滴が朝夕あります。 	
安静度	<ul style="list-style-type: none">◆ 体外式ペースメーカー挿入の場合は、ベッド上です。◆ (病棟内・室内)です。		<ul style="list-style-type: none">◆ ベッド上で水平臥床です。	<ul style="list-style-type: none">◆ ベッドを90度まで上げることが出来ます。	<ul style="list-style-type: none">◆ 自力でベッドの横に立つことが出来ます。
食事	<ul style="list-style-type: none">◆ 食事ができます。	<ul style="list-style-type: none">◆ 朝食後より絶飲食です。◆ 昼食は出ません。 	<ul style="list-style-type: none">◆ 帰室時より飲食可能です。◆ 夕食の主食はむすびになります。◆ 寝たままでも摂取していただきます。	<ul style="list-style-type: none">◆ 食事ができます。 	
清潔	<ul style="list-style-type: none">◆ 医師の許可があればシャワー浴又は入浴ができます。			<ul style="list-style-type: none">◆ 体拭きを行います。 	
排泄	<ul style="list-style-type: none">◆ 安静度がベッド上の方は、尿の管が入っています。◆ 安静度が室内の方はポータブルトイレを使用して下さい。◆ 安静度が病棟内の方はトイレを使用して下さい。		<ul style="list-style-type: none">◆ 尿の管が入っています。◆ 排便はベッド上で便器を使用します。		<ul style="list-style-type: none">◆ 尿の管を抜きます。◆ ポータブルトイレを使用して下さい。◆ トイレ付きの個室は部屋のトイレの使用ができます。
説明	<ul style="list-style-type: none">◆ 医師より手術の説明があります。◆ 看護師より手術についてのリエンションを行います。◆ 手術の同意書は、手術当日までに病棟の看護師にお渡し下さい。 	<ul style="list-style-type: none">◆ 手術室は3階です。◆ ご家族の方は、手術予定時間までにはお越しください。◆ 手術中は待機しておいて下さい。◆ 手術終了時、医師より説明があります。	<ul style="list-style-type: none">◆ 看護師より手術後の安静・食事について説明します。 		<ul style="list-style-type: none">◆ パンフレットにそって退院後の生活について説明をします。

※ この内容はおよその経過をお知らせするものです。種々の都合により予定通りでないこともあります。

シール貼付け欄

様

K0802-4

循環器-ペースメーカー植込み術-2/2

(2021.04)











第4版

パス名

ペースメーカー植込み術を受けられる方へ

主治医

看護師

月 日	手術後3日目(/)	手術後4日目(/)	手術後5日目(/)	手術後6日目(/)	手術後7日目(/)	手術後8日目(/)
治療処	<p>◆ 抗生剤の点滴が朝夕あります。</p> 			<p>◆ ホルター心電図の検査があります。</p>	<p>◆ 採血・胸部レントゲン・心電図の検査があります。</p>  <p>◆ ペースメーカーチェックがあります。 ◆ モニター心電図を除去します</p>	<p>◆ 退院となります。</p>
安静度	<p>◆ 室内は自由です。 ◆ 病棟内はトイレ歩行のみ出来ます。</p>	<p>◆ 病棟は自由です。</p> 			<p>◆ 院内は自由です。</p> 	
食事	<p>◆ 食事ができます。</p> 					
清潔	<p>◆ 体拭きを行います。</p> 	<p>◆ 創の状態で下半身シャワー浴が可能です。</p> 				<p>◆ 入浴が可能です。</p> 
排泄	<p>◆ トイレの使用が出来ます。</p> 					
説明					<p>退院おめでとうございます！！</p> 	

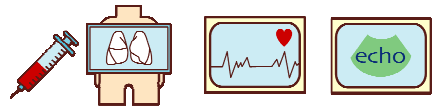





※ この内容はおよその経過をお知らせするものです。種々の都合により予定通りでないこともあります。

庄原赤十字病院

シール貼付け欄

様

K0802-4	循環器用ペースメーカー植込み術-1/2	(2021.04)	第4版
パス名	ペースメーカー植込み術を受けられる方へ	主治医	
		看護師	

月 日	手術前日(/)	手術当日(/)		手術後1日目(/)	手術後2日目(/)
		手術前	手術後		
治療処	<ul style="list-style-type: none">◆ 採血・胸部レントゲン・心電図・心エコーなどの検査があります。  <ul style="list-style-type: none">◆ 必要時、モニター心電図をつけます。◆ 現在服用中の薬は中止していただく場合もあります。◆ 三角巾を使用するので購入をお願いします。	<ul style="list-style-type: none">◆ 手術部位の除毛を行います。◆ 手術は 時 分からの予定です。◆ 手術着に着替えます。◆ 下着(シャツ)は脱いで下さい。◆ 点滴をします。◆ 尿の管を入れます。◆ 貴重品(時計・眼鏡・指輪等)と入れ歯をはずしましょう。◆ ストレッチャーで手術室に向かいます。	<ul style="list-style-type: none">◆ 点滴がついたままストレッチャーで病室に戻ります。◆ 抗生剤の点滴をします。◆ 心電図の検査があります。  <ul style="list-style-type: none">◆ モニター心電図をつけます。◆ ペースメーカーの入った側の腕を三角巾かベルトで固定します。	<ul style="list-style-type: none">◆ 胸部レントゲンと心電図の検査があります。  <ul style="list-style-type: none">◆ 抗生剤の点滴が朝夕あります。 	
安静度	<ul style="list-style-type: none">◆ 体外式ペースメーカー挿入の場合は、ベッド上です。◆ (病棟内・室内)です。		<ul style="list-style-type: none">◆ ベッド上で水平臥床です。	<ul style="list-style-type: none">◆ ベッドを90度まで上げることが出来ます。	<ul style="list-style-type: none">◆ 自力でベッドの横に立つことが出来ます。
食事	<ul style="list-style-type: none">◆ 食事ができます。	<ul style="list-style-type: none">◆ 朝食後より絶飲食です。◆ 昼食は出ません。 	<ul style="list-style-type: none">◆ 帰宅時より飲食可能です。◆ 夕食の主食はむすびになります。◆ 寝たままでも摂取していただきます。	<ul style="list-style-type: none">◆ 食事ができます。 	
清潔	<ul style="list-style-type: none">◆ 医師の許可があればシャワー浴又は入浴ができます。			<ul style="list-style-type: none">◆ 体拭きを行います。 	
排泄	<ul style="list-style-type: none">◆ 安静度がベッド上の方は、尿の管が入っています。◆ 安静度が室内の方はポータブルトイレを使用して下さい。◆ 安静度が病棟内の方はトイレを使用して下さい。		<ul style="list-style-type: none">◆ 尿の管が入っています。◆ 排便はベッド上で便器を使用します。		<ul style="list-style-type: none">◆ 尿の管を抜きます。◆ ポータブルトイレを使用して下さい。◆ トイレ付きの個室は部屋のトイレの使用ができます。
説明	<ul style="list-style-type: none">◆ 医師より手術の説明があります。◆ 看護師より手術についてのリエンションを行います。◆ 手術の同意書は、手術当日までに病棟の看護師にお渡し下さい。 	<ul style="list-style-type: none">◆ 手術室は3階です。◆ ご家族の方は、手術予定時間までにはお越しください。◆ 手術中は待機しておいて下さい。◆ 手術終了時、医師より説明があります。	<ul style="list-style-type: none">◆ 看護師より手術後の安静・食事について説明します。 		<ul style="list-style-type: none">◆ パンフレットにそって退院後の生活について説明をします。

※ この内容はおよその経過をお知らせするものです。種々の都合により予定通りでないこともあります。

シール貼付け欄

様

K0802-4

循環器病-ペースメーカー植込み術-2/2

(2021.04)











第4版

パス名

ペースメーカー植込み術を受けられる方へ

主治医

看護師

月 日	手術後3日目(/)	手術後4日目(/)	手術後5日目(/)	手術後6日目(/)	手術後7日目(/)	手術後8日目(/)
治療処	<p>◆ 抗生剤の点滴が朝夕あります。</p> 			<p>◆ ホルター心電図の検査があります。</p>	<p>◆ 採血・胸部レントゲン・心電図の検査があります。</p>  <p>◆ ペースメーカーチェックがあります。 ◆ モニター心電図を除去します</p>	<p>◆ 退院となります。</p>
安静度	<p>◆ 室内は自由です。 ◆ 病棟内はトイレ歩行のみ出来ます。</p>	<p>◆ 病棟は自由です。</p> 			<p>◆ 院内は自由です。</p> 	
食事	<p>◆ 食事ができます。</p> 					
清潔	<p>◆ 体拭きを行います。</p> 	<p>◆ 創の状態で下半身シャワー浴が可能です。</p> 				<p>◆ 入浴が可能です。</p> 
排泄	<p>◆ トイレの使用が出来ます。</p> 					
説明					<p>退院おめでとうございます!!</p> 	

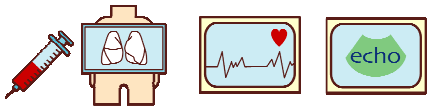

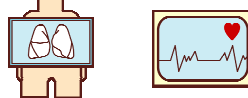






※ この内容はおよその経過をお知らせするものです。種々の都合により予定通りでないこともあります。

庄原赤十字病院

シール貼付け欄

様

K0802-4	循環器用ペースメーカー植込み術-1/2	(2021.04)	第4版
パス名	ペースメーカー植込み術を受けられる方へ	主治医	
		看護師	

月 日	手術前日(/)	手術当日(/)		手術後1日目(/)	手術後2日目(/)
		手術前	手術後		
治療処	<ul style="list-style-type: none">◆ 採血・胸部レントゲン・心電図・心エコーなどの検査があります。  <ul style="list-style-type: none">◆ 必要時、モニター心電図をつけます。◆ 現在服用中の薬は中止していただく場合もあります。◆ 三角巾を使用するので購入をお願いします。	<ul style="list-style-type: none">◆ 手術部位の除毛を行います。◆ 手術は 時 分からの予定です。◆ 手術着に着替えます。◆ 下着(シャツ)は脱いで下さい。◆ 点滴をします。◆ 尿の管を入れます。◆ 貴重品(時計・眼鏡・指輪等)と入れ歯をはずしましょう。◆ ストレッチャーで手術室に向かいます。	<ul style="list-style-type: none">◆ 点滴がついたままストレッチャーで病室に戻ります。◆ 抗生剤の点滴をします。◆ 心電図の検査があります。  <ul style="list-style-type: none">◆ モニター心電図をつけます。◆ ペースメーカーの入った側の腕を三角巾かベルトで固定します。	<ul style="list-style-type: none">◆ 胸部レントゲンと心電図の検査があります。  <ul style="list-style-type: none">◆ 抗生剤の点滴が朝夕あります。 	
安静度	<ul style="list-style-type: none">◆ 体外式ペースメーカー挿入の場合は、ベッド上です。◆ (病棟内・室内)です。		<ul style="list-style-type: none">◆ ベッド上で水平臥床です。	<ul style="list-style-type: none">◆ ベッドを90度まで上げることが出来ます。	<ul style="list-style-type: none">◆ 自力でベッドの横に立つことが出来ます。
食事	<ul style="list-style-type: none">◆ 食事ができます。	<ul style="list-style-type: none">◆ 朝食後より絶飲食です。◆ 昼食は出ません。 	<ul style="list-style-type: none">◆ 帰宅時より飲食可能です。◆ 夕食の主食はむすびになります。◆ 寝たままでも摂取していただきます。	<ul style="list-style-type: none">◆ 食事ができます。 	
清潔	<ul style="list-style-type: none">◆ 医師の許可があればシャワー浴又は入浴ができます。			<ul style="list-style-type: none">◆ 体拭きを行います。 	
排泄	<ul style="list-style-type: none">◆ 安静度がベッド上の方は、尿の管が入っています。◆ 安静度が室内の方はポータブルトイレを使用して下さい。◆ 安静度が病棟内の方はトイレを使用して下さい。		<ul style="list-style-type: none">◆ 尿の管が入っています。◆ 排便はベッド上で便器を使用します。		<ul style="list-style-type: none">◆ 尿の管を抜きます。◆ ポータブルトイレを使用して下さい。◆ トイレ付きの個室は部屋のトイレの使用ができます。
説明	<ul style="list-style-type: none">◆ 医師より手術の説明があります。◆ 看護師より手術についてのリエンションを行います。◆ 手術の同意書は、手術当日までに病棟の看護師にお渡し下さい。 	<ul style="list-style-type: none">◆ 手術室は3階です。◆ ご家族の方は、手術予定時間までにはお越しください。◆ 手術中は待機しておいて下さい。◆ 手術終了時、医師より説明があります。	<ul style="list-style-type: none">◆ 看護師より手術後の安静・食事について説明します。 		<ul style="list-style-type: none">◆ パンフレットにそって退院後の生活について説明をします。

※ この内容はおよその経過をお知らせするものです。種々の都合により予定通りでないこともあります。

シール貼付け欄

様

K0802-4

循環器病-ペースメーカー植込み術-2/2

(2021.04)











第4版

パス名

ペースメーカー植込み術を受けられる方へ

主治医

看護師

月 日	手術後3日目(/)	手術後4日目(/)	手術後5日目(/)	手術後6日目(/)	手術後7日目(/)	手術後8日目(/)
治療処	<p>◆ 抗生剤の点滴が朝夕あります。</p> 			<p>◆ ホルター心電図の検査があります。</p>	<p>◆ 採血・胸部レントゲン・心電図の検査があります。</p>  <p>◆ ペースメーカーチェックがあります。 ◆ モニター心電図を除去します</p>	<p>◆ 退院となります。</p>
安静度	<p>◆ 室内は自由です。 ◆ 病棟内はトイレ歩行のみ出来ます。</p>	<p>◆ 病棟は自由です。</p> 			<p>◆ 院内は自由です。</p> 	
食事	<p>◆ 食事ができます。</p> 					
清潔	<p>◆ 体拭きを行います。</p> 	<p>◆ 創の状態で下半身シャワー浴が可能です。</p> 				<p>◆ 入浴が可能です。</p> 
排泄	<p>◆ トイレの使用が出来ます。</p> 					
説明					<p>退院おめでとうございます!!</p> 	

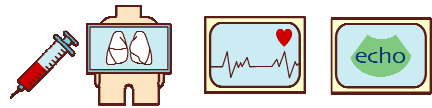

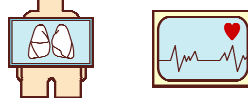






※ この内容はおよその経過をお知らせするものです。種々の都合により予定通りでないこともあります。

庄原赤十字病院

シール貼付け欄

様

K0802-4	循環器用ペースメーカー植込み術-1/2	(2021.04)	第4版
パス名	ペースメーカー植込み術を受けられる方へ	主治医	
		看護師	

月 日	手術前日(/)	手術当日(/)		手術後1日目(/)	手術後2日目(/)
		手術前	手術後		
治療処	<ul style="list-style-type: none">◆ 採血・胸部レントゲン・心電図・心エコーなどの検査があります。  <ul style="list-style-type: none">◆ 必要時、モニター心電図をつけます。◆ 現在服用中の薬は中止していただく場合もあります。◆ 三角巾を使用するので購入をお願いします。	<ul style="list-style-type: none">◆ 手術部位の除毛を行います。◆ 手術は 時 分からの予定です。◆ 手術着に着替えます。◆ 下着(シャツ)は脱いで下さい。◆ 点滴をします。◆ 尿の管を入れます。◆ 貴重品(時計・眼鏡・指輪等)と入れ歯をはずしましょう。◆ ストレッチャーで手術室に向かいます。	<ul style="list-style-type: none">◆ 点滴がついたままストレッチャーで病室に戻ります。◆ 抗生剤の点滴をします。◆ 心電図の検査があります。  <ul style="list-style-type: none">◆ モニター心電図をつけます。◆ ペースメーカーの入った側の腕を三角巾かベルトで固定します。	<ul style="list-style-type: none">◆ 胸部レントゲンと心電図の検査があります。  <ul style="list-style-type: none">◆ 抗生剤の点滴が朝夕あります。 	
安静度	<ul style="list-style-type: none">◆ 体外式ペースメーカー挿入の場合は、ベッド上です。◆ (病棟内・室内)です。		<ul style="list-style-type: none">◆ ベッド上で水平臥床です。	<ul style="list-style-type: none">◆ ベッドを90度まで上げることが出来ます。	<ul style="list-style-type: none">◆ 自力でベッドの横に立つことが出来ます。
食事	<ul style="list-style-type: none">◆ 食事ができます。	<ul style="list-style-type: none">◆ 朝食後より絶飲食です。◆ 昼食は出ません。 	<ul style="list-style-type: none">◆ 帰宅時より飲食可能です。◆ 夕食の主食はむすびになります。◆ 寝たままでも摂取していただきます。	<ul style="list-style-type: none">◆ 食事ができます。 	
清潔	<ul style="list-style-type: none">◆ 医師の許可があればシャワー浴又は入浴ができます。			<ul style="list-style-type: none">◆ 体拭きを行います。 	
排泄	<ul style="list-style-type: none">◆ 安静度がベッド上の方は、尿の管が入っています。◆ 安静度が室内の方はポータブルトイレを使用して下さい。◆ 安静度が病棟内の方はトイレを使用して下さい。		<ul style="list-style-type: none">◆ 尿の管が入っています。◆ 排便はベッド上で便器を使用します。		<ul style="list-style-type: none">◆ 尿の管を抜きます。◆ ポータブルトイレを使用して下さい。◆ トイレ付きの個室は部屋のトイレの使用ができます。
説明	<ul style="list-style-type: none">◆ 医師より手術の説明があります。◆ 看護師より手術についてのリエンションを行います。◆ 手術の同意書は、手術当日までに病棟の看護師にお渡し下さい。 	<ul style="list-style-type: none">◆ 手術室は3階です。◆ ご家族の方は、手術予定時間までにはお越しください。◆ 手術中は待機しておいて下さい。◆ 手術終了時、医師より説明があります。	<ul style="list-style-type: none">◆ 看護師より手術後の安静・食事について説明します。 		<ul style="list-style-type: none">◆ パンフレットにそって退院後の生活について説明をします。

※ この内容はおよその経過をお知らせするものです。種々の都合により予定通りでないこともあります。

シール貼付け欄

様

K0802-4

循環器病-ペースメーカー植込み術-2/2

(2021.04)


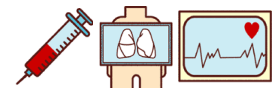





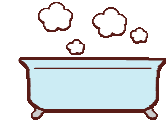


第4版

パス名

ペースメーカー植込み術を受けられる方へ

主治医

看護師

月 日	手術後3日目(/)	手術後4日目(/)	手術後5日目(/)	手術後6日目(/)	手術後7日目(/)	手術後8日目(/)
治療処	<p>◆ 抗生剤の点滴が朝夕あります。</p> 			<p>◆ ホルター心電図の検査があります。</p>	<p>◆ 採血・胸部レントゲン・心電図の検査があります。</p>  <p>◆ ペースメーカーチェックがあります。 ◆ モニター心電図を除去します</p>	<p>◆ 退院となります。</p>
安静度	<p>◆ 室内は自由です。 ◆ 病棟内はトイレ歩行のみ出来ます。</p>	<p>◆ 病棟は自由です。</p> 			<p>◆ 院内は自由です。</p> 	
食事	<p>◆ 食事ができます。</p> 					
清潔	<p>◆ 体拭きを行います。</p> 	<p>◆ 創の状態で下半身シャワー浴が可能です。</p> 				<p>◆ 入浴が可能です。</p> 
排泄	<p>◆ トイレの使用が出来ます。</p> 					
説明					<p>退院おめでとうございます!!</p> 	







※ この内容はおよその経過をお知らせするものです。種々の都合により予定通りでないこともあります。

庄原赤十字病院

シール貼付け欄

様

K0802-4	循環器用ペースメーカー植込み術-1/2	(2021.04)	第4版
パス名	ペースメーカー植込み術を受けられる方へ	主治医	
		看護師	

月 日	手術前日(/)	手術当日(/)		手術後1日目(/)	手術後2日目(/)
		手術前	手術後		
治療処	<ul style="list-style-type: none">◆ 採血・胸部レントゲン・心電図・心エコーなどの検査があります。  <ul style="list-style-type: none">◆ 必要時、モニター心電図をつけます。◆ 現在服用中の薬は中止していただく場合もあります。◆ 三角巾を使用するので購入をお願いします。	<ul style="list-style-type: none">◆ 手術部位の除毛を行います。◆ 手術は 時 分からの予定です。◆ 手術着に着替えます。◆ 下着(シャツ)は脱いで下さい。◆ 点滴をします。◆ 尿の管を入れます。◆ 貴重品(時計・眼鏡・指輪等)と入れ歯をはずしましょう。◆ ストレッチャーで手術室に向かいます。	<ul style="list-style-type: none">◆ 点滴がついたままストレッチャーで病室に戻ります。◆ 抗生剤の点滴をします。◆ 心電図の検査があります。  <ul style="list-style-type: none">◆ モニター心電図をつけます。◆ ペースメーカーの入った側の腕を三角巾かベルトで固定します。	<ul style="list-style-type: none">◆ 胸部レントゲンと心電図の検査があります。  <ul style="list-style-type: none">◆ 抗生剤の点滴が朝夕あります。 	
安静度	<ul style="list-style-type: none">◆ 体外式ペースメーカー挿入の場合は、ベッド上です。◆ (病棟内・室内)です。		<ul style="list-style-type: none">◆ ベッド上で水平臥床です。	<ul style="list-style-type: none">◆ ベッドを90度まで上げることが出来ます。	<ul style="list-style-type: none">◆ 自力でベッドの横に立つことが出来ます。
食事	<ul style="list-style-type: none">◆ 食事ができます。	<ul style="list-style-type: none">◆ 朝食後より絶飲食です。◆ 昼食は出ません。 	<ul style="list-style-type: none">◆ 帰室時より飲食可能です。◆ 夕食の主食はむすびになります。◆ 寝たままでも摂取していただきます。	<ul style="list-style-type: none">◆ 食事ができます。 	
清潔	<ul style="list-style-type: none">◆ 医師の許可があればシャワー浴又は入浴ができます。			<ul style="list-style-type: none">◆ 体拭きを行います。 	
排泄	<ul style="list-style-type: none">◆ 安静度がベッド上の方は、尿の管が入っています。◆ 安静度が室内の方はポータブルトイレを使用して下さい。◆ 安静度が病棟内の方はトイレを使用して下さい。		<ul style="list-style-type: none">◆ 尿の管が入っています。◆ 排便はベッド上で便器を使用します。		<ul style="list-style-type: none">◆ 尿の管を抜きます。◆ ポータブルトイレを使用して下さい。◆ トイレ付きの個室は部屋のトイレの使用ができます。
説明	<ul style="list-style-type: none">◆ 医師より手術の説明があります。◆ 看護師より手術についてのリエンションを行います。◆ 手術の同意書は、手術当日までに病棟の看護師にお渡し下さい。 	<ul style="list-style-type: none">◆ 手術室は3階です。◆ ご家族の方は、手術予定時間までにはお越しください。◆ 手術中は待機しておいて下さい。◆ 手術終了時、医師より説明があります。	<ul style="list-style-type: none">◆ 看護師より手術後の安静・食事について説明します。 		<ul style="list-style-type: none">◆ パンフレットにそって退院後の生活について説明をします。

※ この内容はおよその経過をお知らせするものです。種々の都合により予定通りでないこともあります。

シール貼付け欄

様

K0802-4

循環器病-ペースメーカー植込み術-2/2

(2021.04)











第4版

パス名

ペースメーカー植込み術を受けられる方へ

主治医

看護師

月 日	手術後3日目(/)	手術後4日目(/)	手術後5日目(/)	手術後6日目(/)	手術後7日目(/)	手術後8日目(/)
治療処	<p>◆ 抗生剤の点滴が朝夕あります。</p> 			<p>◆ ホルター心電図の検査があります。</p>	<p>◆ 採血・胸部レントゲン・心電図の検査があります。</p>  <p>◆ ペースメーカーチェックがあります。 ◆ モニター心電図を除去します</p>	<p>◆ 退院となります。</p>
安静度	<p>◆ 室内は自由です。 ◆ 病棟内はトイレ歩行のみ出来ます。</p>	<p>◆ 病棟は自由です。</p> 			<p>◆ 院内は自由です。</p> 	
食事	<p>◆ 食事ができます。</p> 					
清潔	<p>◆ 体拭きを行います。</p> 	<p>◆ 創の状態で下半身シャワー浴が可能です。</p> 				<p>◆ 入浴が可能です。</p> 
排泄	<p>◆ トイレの使用が出来ます。</p> 					
説明					<p>退院おめでとうございます!!</p> 	

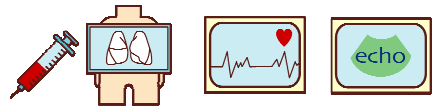

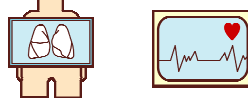






※ この内容はおよその経過をお知らせするものです。種々の都合により予定通りでないこともあります。

庄原赤十字病院

シール貼付け欄

様

K0802-4	循環器病-ペースメーカー植込み術-1/2	(2021.04)	第4版
パス名	ペースメーカー植込み術を受けられる方へ	主治医	
		看護師	

月 日	手術前日(/)	手術当日(/)		手術後1日目(/)	手術後2日目(/)
		手術前	手術後		
治療処	<ul style="list-style-type: none">◆ 採血・胸部レントゲン・心電図・心エコーなどの検査があります。  <ul style="list-style-type: none">◆ 必要時、モニター心電図をつけます。◆ 現在服用中の薬は中止していただく場合もあります。◆ 三角巾を使用するので購入をお願いします。	<ul style="list-style-type: none">◆ 手術部位の除毛を行います。◆ 手術は 時 分からの予定です。◆ 手術着に着替えます。◆ 下着(シャツ)は脱いで下さい。◆ 点滴をします。◆ 尿の管を入れます。◆ 貴重品(時計・眼鏡・指輪等)と入れ歯をはずしましょう。◆ ストレッチャーで手術室に向かいます。	<ul style="list-style-type: none">◆ 点滴がついたままストレッチャーで病室に戻ります。◆ 抗生剤の点滴をします。◆ 心電図の検査があります。  <ul style="list-style-type: none">◆ モニター心電図をつけます。◆ ペースメーカーの入った側の腕を三角巾かベルトで固定します。	<ul style="list-style-type: none">◆ 胸部レントゲンと心電図の検査があります。  <ul style="list-style-type: none">◆ 抗生剤の点滴が朝夕あります。 	
安静度	<ul style="list-style-type: none">◆ 体外式ペースメーカー挿入の場合は、ベッド上です。◆ (病棟内・室内)です。		<ul style="list-style-type: none">◆ ベッド上で水平臥床です。	<ul style="list-style-type: none">◆ ベッドを90度まで上げることが出来ます。	<ul style="list-style-type: none">◆ 自力でベッドの横に立つことが出来ます。
食事	<ul style="list-style-type: none">◆ 食事ができます。	<ul style="list-style-type: none">◆ 朝食後より絶飲食です。◆ 昼食は出ません。 	<ul style="list-style-type: none">◆ 帰宅時より飲食可能です。◆ 夕食の主食はむすびになります。◆ 寝たままでも摂取していただきます。	<ul style="list-style-type: none">◆ 食事ができます。 	
清潔	<ul style="list-style-type: none">◆ 医師の許可があればシャワー浴又は入浴ができます。			<ul style="list-style-type: none">◆ 体拭きを行います。 	
排泄	<ul style="list-style-type: none">◆ 安静度がベッド上の方は、尿の管が入っています。◆ 安静度が室内の方はポータブルトイレを使用して下さい。◆ 安静度が病棟内の方はトイレを使用して下さい。		<ul style="list-style-type: none">◆ 尿の管が入っています。◆ 排便はベッド上で便器を使用します。		<ul style="list-style-type: none">◆ 尿の管を抜きます。◆ ポータブルトイレを使用して下さい。◆ トイレ付きの個室は部屋のトイレの使用ができます。
説明	<ul style="list-style-type: none">◆ 医師より手術の説明があります。◆ 看護師より手術についてのリエンションを行います。◆ 手術の同意書は、手術当日までに病棟の看護師にお渡し下さい。 	<ul style="list-style-type: none">◆ 手術室は3階です。◆ ご家族の方は、手術予定時間までにはお越しください。◆ 手術中は待機しておいて下さい。◆ 手術終了時、医師より説明があります。	<ul style="list-style-type: none">◆ 看護師より手術後の安静・食事について説明します。 		<ul style="list-style-type: none">◆ パンフレットにそって退院後の生活について説明をします。

※ この内容はおよその経過をお知らせするものです。種々の都合により予定通りでないこともあります。

シール貼付け欄

様

K0802-4

循環器病-ペースメーカー植込み術-2/2

(2021.04)











第4版

パス名

ペースメーカー植込み術を受けられる方へ

主治医

看護師

月 日	手術後3日目(/)	手術後4日目(/)	手術後5日目(/)	手術後6日目(/)	手術後7日目(/)	手術後8日目(/)
治療 処置	<p>◆ 抗生剤の点滴が朝夕あります。</p> 			<p>◆ ホルター心電図の検査があります。</p>	<p>◆ 採血・胸部レントゲン・心電図の検査があります。</p>  <p>◆ ペースメーカーチェックがあります。 ◆ モニター心電図を除去します</p>	<p>◆ 退院となります。</p>
安静度	<p>◆ 室内は自由です。 ◆ 病棟内はトイレ歩行のみ出来ます。</p>	<p>◆ 病棟は自由です。</p> 			<p>◆ 院内は自由です。</p> 	
食事	<p>◆ 食事ができます。</p> 					
清潔	<p>◆ 体拭きを行います。</p> 	<p>◆ 創の状態で下半身シャワー浴が可能です。</p> 				<p>◆ 入浴が可能です。</p> 
排泄	<p>◆ トイレの使用が出来ます。</p> 					
説明					<p>退院おめでとうございます!!</p> 	

※ この内容はおよその経過をお知らせするものです。種々の都合により予定通りでないこともあります。

庄原赤十字病院