
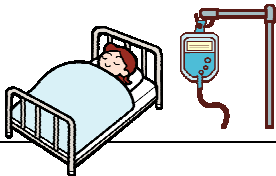







シール貼付け欄

様


K2904-3	産一患一帝王切開一 1/2	(2022.10)	第3版
パス名	帝王切開でお産される方へ	主治医	
		看護師	

月 日	入院当日・手術当日 (/)		手術後1日目
	手術前	手術後	
検 査 処 置 療	<ul style="list-style-type: none"> ◆ 入院までにさらしの腹帯とアトファインの準備をお願いします。外来で説明します。 ◆ お腹の張りとおちゃんの心音を調べる機械をつけます。 ◆ 血栓予防のための弾性ストッキングの採寸を行います。 ◆ 午前中に、弾性ストッキングをはいてお部屋でお待ちください。 ◆ 水分・栄養補給のための点滴を、午前9時中より行います。点滴を行った状態で手術室へ行きます。 ◆ 麻酔後、手術室で尿管を入れます。 ◆ 夜、眠れないようであれば、安定剤をお渡しします。 	<ul style="list-style-type: none"> ◆ 持続して点滴を行います。 ◆ 背中チューブから、痛み止めが入ります。痛みがあればボタンを押してください。 ◆ 痛み止めの注射や坐薬を使用することができます。 ◆ 2時間毎に助産師が伺い、検温とナプキン交換を行います。 ◆ 翌朝まで、足をマッサージする機械（ハドマー）を装着します。 	<ul style="list-style-type: none"> ◆ 昼頃まで点滴を行います。 ◆ 貧血があれば、造血剤の注射または内服があります。 ◆ 午前中に採血があります。 ◆ 歩くことができるようであれば、尿管を抜きます。 ◆ 午前中に、回診があります。お部屋でお待ち下さい。
活 動 清 潔	<ul style="list-style-type: none"> ◆ 特に活動はありません。 ◆ 手術後しばらくはシャワーが出来ません。手術当日にシャワーを済ませておきましょう。 ◆ 手術に呼ばれたら、看護師と共に歩いて手術室へ向かいます。 	<ul style="list-style-type: none"> ◆ ベッド上安静です。 ◆ 血液の循環をよくするために、麻酔が覚めたら、足の屈伸をしましょう。横向きになっても良いです。 	<ul style="list-style-type: none"> ◆ ベッド上でしっかり体を動かしましょう。 ◆ 助産師が、着替えと体を拭きに参ります。
食 事	<ul style="list-style-type: none"> ◆ 0時より絶飲食です。（医師の指示により、変更する場合があります。） 		<ul style="list-style-type: none"> ◆ 昼食から食事開始です。 
排 泄			<ul style="list-style-type: none"> ◆ 尿管が抜けたら、歩けるようになります。 ※最初の歩行（トイレ歩行）は看護師が付き添います。必ず看護師へ知らせてください。
そ の 他	<ul style="list-style-type: none"> ◆ 担当助産師から、入院中のスケジュールについて説明し、手術の準備をします。 ◆ 手術であるため緊急の事態が起こる場合もあります。手術当日は必ず御家族の来院・待機をお願いいたします。 ◆ Tシャツ、ブラジャー等、上半身の下着は脱ぎ、ショーツと病衣一枚にしてください。 ◆ 指輪などの金属類、コンタクト、義歯は外してください。 ◆ 化粧やマニキュアは落としてください。 	<ul style="list-style-type: none"> ◆ 術後は安静をはかれるように、大人数・長時間の面会はお控え下さい。 <p>※痛みがある時、眠れない時は、遠慮なく担当看護師にお声かけください。</p>	<ul style="list-style-type: none"> ◆ 状態を見て、赤ちゃんをお部屋にお連れします。 

シール貼付け欄

様

K2904-3	婦一患一帝王切開ー 2/2	(2022.10)	第3版
パス名	帝王切開でお産される方へ	主治医	
		看護師	

月 日	手術後 2～5 日目 (/ ~ /)	手術後 6 日目 (/)	手術後 7 日目(退院日) (/)
検 査 処 置 療	術後 2 日目 ◆痛み止めの内服がはじまります。 ◆背中中のチューブを抜きます。  術後 3～4 日目 ◆傷の部分の処置があります。 ◆アトファインテープを貼ります。	◆ 採血と検尿があります。 ◆ 体重測定があります。 	◆ 診察の結果により退院が決定します。
	午前中に回診があります。お部屋でお待ち下さい。—————→		
活 動 清 潔	◆背中中のチューブが抜けたら、シャワーが可能です。 (1ヶ月健診までは、シャワー・洗髪を行い、入浴はお控え下さい) 		
食 事	術後 2 日目 ◆ 午後には毎日おやつがでます。 術後 4 日目 ◆夕方にお祝い膳をお出しします。		
排 泄			
そ の 他	術後 2 日目～ ◆ 体調に合わせて、母児同室が始まります。 術後 3 日目～ ◆ 沐浴指導・退院指導は、状況によって退院前日までに行います。 ※担当者が声をおかけします。説明は調乳室で行います。体調に合わせて行っていきます。 ◆ 出生届は病院で準備しております。退院時にお渡しします。生まれた日を 1 日目として 14 日目までに役場に提出してください。届出は庄原市が現住所でなくても市役所に提出できます。 ・届け出には、母子手帳が必要となりますので、早めの届け出の時には声をかけてください。 ・診断書、出産手当金の請求書、出産証明書などが必要な方は、退院の前日までにお知らせください。 		