










| 月 日 | 手術当日 (/) | | 手術後 1 日目 (/) |
|-------------------|---|--|--|
| | 手術前 | 手術後 | |
| 検 査 処 置 治 療 | <ul style="list-style-type: none"> ◆ 水分・栄養補給の為に点滴を行います。 ◆ お腹の張りとおちゃんの心音を調べる機械をつけます。 ◆ 下腹部～恥骨にかけて、バリカンカットを行います。 ◆ 弾性ストッキングをはいていただきます。 ◆ 麻酔後、手術室で尿管を入れます。  | <ul style="list-style-type: none"> ◆ 持続して点滴を行います。 ◆ 背中チューブから、痛み止めが入ります。痛みがあればボタンを押してください。一時的に薬が早送りされます。 ◆ 痛み止めの注射や坐薬を使用することができます。 ◆ 2時間毎に助産師が伺い、検温とナプキン交換を行います。 ◆ 翌朝まで、足をマッサージする機械（ハドマー）を装着します。  | <ul style="list-style-type: none"> ◆ 昼頃まで点滴を行います。 ◆ 貧血があれば、造血剤の注射または内服があります。 ◆ 午前中に採血があります。 ◆ 午前中に、回診があります。 ◆ 歩くことができるようであれば、尿管を抜きます。 |
| 活 動 清 潔 | <ul style="list-style-type: none"> ◆ 手術に呼ばれたら、看護師と共に歩いて手術室へ向かいます。 ◆ 手術後しばらくは、入浴できません。 | <ul style="list-style-type: none"> ◆ ベッド上安静です。 ◆ 血液の循環をよくするために、麻酔が覚めたら、足の屈伸をしましょう。横向きになっても良いです。 | <ul style="list-style-type: none"> ◆ ベッド上でしっかり体を動かしましょう。 ◆ 助産師が、着替えと体を拭きに参ります。 |
| 食 事 | <ul style="list-style-type: none"> ◆ 絶飲食です。  | <ul style="list-style-type: none"> ◆ 麻酔がさめ、足をしっかり動かせるようになったら、看護師に聞いて、水分を少しずつ摂りましょう。  | <ul style="list-style-type: none"> ◆ 昼食から食事開始です。  |
| 排 泄 | | | <ul style="list-style-type: none"> ◆ 尿管が抜けたら、歩けるようになります。 ※最初の歩行（トイレ歩行）は看護師が付き添います。必ず看護師へ知らせてください。 |
| そ の 他 | <ul style="list-style-type: none"> ◆ 入院診療計画書をお渡しします。 ◆ 入院中のスケジュールについて説明します。 ◆ 手術であるため緊急の事態が起こる場合もあります。必ず御家族の来院・待機をお願いいたします。 ◆ T シャツ、ブラジャー等、上半身の下着は脱ぎ、ショーツと病衣一枚になってください。 ◆ 指輪などの金属類、コンタクト、義歯は外してください。 ◆ 化粧やマニキュアは落としてください。  | <ul style="list-style-type: none"> ◆ 術後は安静をはかれるように、大人数・長時間の面会はお控え下さい。 | <ul style="list-style-type: none"> ◆ 状態を見て、赤ちゃんをお部屋にお連れします。  |
| | | <p>※痛みがある時、眠れない時は、遠慮なく担当看護師にお声かけください。</p>  | |

シール貼付け欄

様

| | | | |
|---------|-----------------|-----------|-----|
| K2905-2 | 産一患一緊急帝王切開ー 1/2 | (2018.08) | 第2版 |
| パス名 | 緊急帝王切開でお産される方へ | 主治医 | |
| | | 看護師 | |

| 月 日 | 手術後 2～5 日目 (/) | 手術後 6 日目 (/) | 手術後 7 日目 (退院日) (/) |
|-------------------|---|---|-------------------------|
| 検 査 処 置 治 療 | 術後 2 日目 ◆ 痛み止めの内服がはじまります。 ◆ 背中チューブを抜きます。  術後 4 日目 ◆ 傷の部分の処置があります。 | ◆ 午前中に医師の診察が処置室であります。お部屋でお待ち下さい。 ◆ 採血と検尿があります。 ◆ 体重測定があります。 | |
| 活 動 清 潔 | 術後 2 日目～ ◆ 背中チューブを抜いたら、シャワーが可能です。(1ヶ月健診までは、シャワー・洗髪を行い、入浴は控え下さい。)  | | |
| 食 事 | 術後 2 日目～ ◆ 午後には毎日おやつがでます。 術後 4 日目 ◆ 夕方にお祝い膳をお出しします。 | | |
| 排 泄 | | | |
| そ の 他 | 術後 2 日目～ ◆ 体調に合わせて、母児同室が始まります。 術後 4 日目～ ◆ 沐浴指導・退院指導は担当者が声をおかけします。説明は沐浴室・病室で行います。体調に合わせて行っていきます。 ◆ 出生届は病院で準備しております。退院日にお渡しいたします。生まれた日を1日目として14日目までに役場に提出してください。 ◆ 届け出には、母子手帳が必要となりますので、早めの届け出の時には声をかけてください。届け出は庄原市が現住所でなくても市役所に提出できます。 ◆ 診断書、出産手当金請求書、出産証明書などが必要な方は、退院の前日までに病棟クランクにお知らせください。 | | |